

КОМПАНИЯ ЦИФРЛАРДА

2018 жылғы негізгі көрсеткіштер

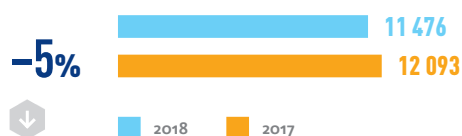
102-7



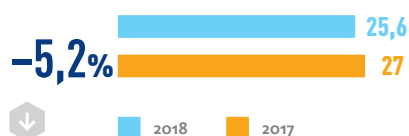
ӨНДІРІС

КАП2

«Қазатомөнеркәсіп» ҰАК» АҚ-ның барлық ЕТҰ-ға қатысу үлесі бойынша уран өндіру көлемі, тонна



Ниобий өнімдерін өндіру көлемі, тонна Nb

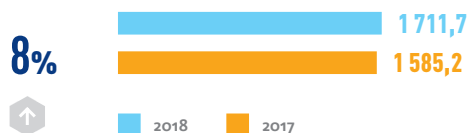


«Қазатом-өнеркәсіп» ҰАК» АҚ-ның әлемдегі уран өндіру көлемі бойынша орны

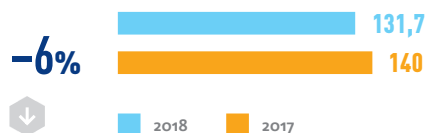
1

орын

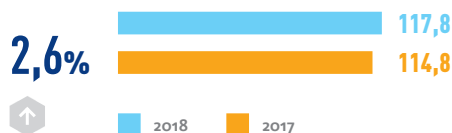
Бериллий өнімін өндіру көлемі, тонна Be



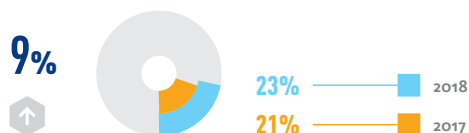
Тантал өнімдерін өндіру көлемі, тонна Ta



Электр энергиясын өндіру көлемі, млн кВт * сағ¹

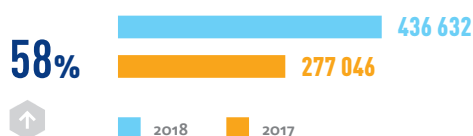


Барлық ЕТҰ-ға қатысу үлесі бойынша табиғи уранды өндірудің әлемдік нарығындағы «Қазатомөнеркәсіп» ҰАК» АҚ-ның үлесі, %

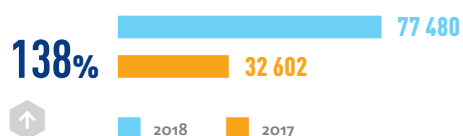


ҚАРЖЫ

Өнімді сатудан және көрсетілген қызметтерден түскен табыс, млн теңге

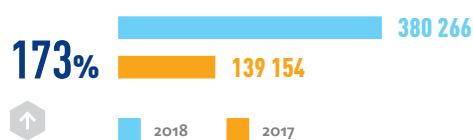


Операциялық пайда, млн теңге

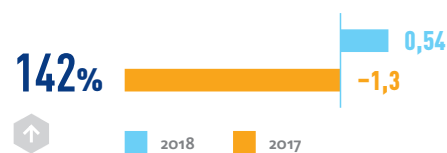


¹2018 жылы МАЕК-Қазатомөнеркәсіп ЖШС тоқтатылған сияқты жіктелген.

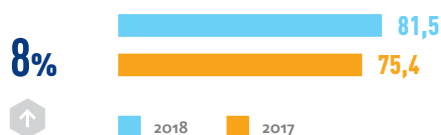
Бір жыл ішіндегі пайда,
млн теңге



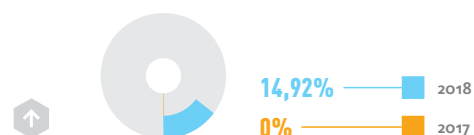
Таза борыш/ түзетілген EBITDA



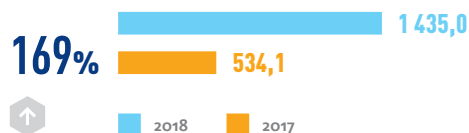
Өндіру кәсіпорындарының инвестиция-
лары (100% негізде), млрд теңге



Еркін айналыстағы акциялардың үлесі

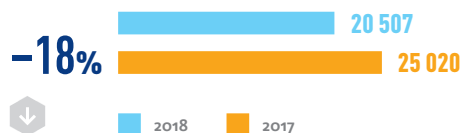


Акцияға таза пайда,
теңге / акция

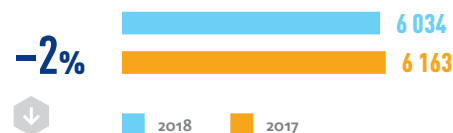


ПЕРСОНАЛ ЖӘНЕ
ӘЛЕУМЕТТІК
САЛА

Орташа тізім
саны, адам



Әлеуметтік салық және әлеуметтік
аударымдар, млн теңге



ЕҢБЕКТІ ҚОРҒАУ

Жарақаттану жиілігінің коэффициенті (1000 жұмысшыға
шаққанда жарақаттану жағдайларының саны)

